


# Virtuos HT-860- set prefix F8

---




Factory Default



Czech (QWERTZ)



Prefix setting-CODE ID and ASCII Table



9



9



1



D



Save



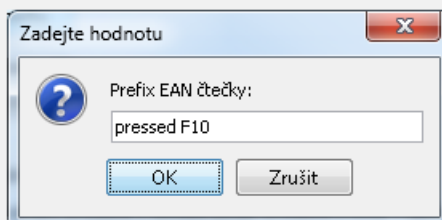
Prefix-ON

[https://www.flexibee.eu/podpora/dokumentace/napoveda/ctecky\\_caroveho\\_kodu/](https://www.flexibee.eu/podpora/dokumentace/napoveda/ctecky_caroveho_kodu/)

V nastavení firmy (Firma - Nastavení) v záložce "Ostatní":

#### Nastavení parametrů čtečky EAN

Potvrzením tlačítka  se otevře dialog:

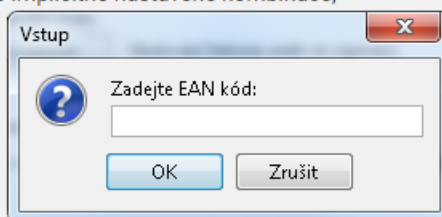


Ve výchozím nastavení programu jsou implicitně přednastaveny dvě kombinace čtečky čárových kódů:

- Ctrl + F10,
- Ctrl + Shift + B – slouží k zapojení čtečky Honeywell od společnosti Metrologic; v síti lze používat více čteček bez jakéhokoliv přepínání v nastavení.

V tomto dialogu je možno nastavit ještě další klávesu, příp. kombinaci kláves, pomocí nichž můžete v dokladech vyplňovat EAN kód ručně.

Např. pořizujete doklad na prodej zboží ze skladu. Nemáte po ruce čtečku EAN kódů nebo čtečka nemůže kód načíst. Po stisku zde navolené klávesy/kombinace kláves se zobrazí dialog k jeho ručnímu vyplnění. Stejně tak se zobrazí tento dialog, pokud zvolíte implicitně nastavené kombinace,



Pokud do prefixu EAN čtečky nastavím F8 (nastavit se do políčka „Prefix EAN čtečky“ a stisknout klávesu F8), tak pak funguje čtečka HT-860 nastavená podle tohoto návodu (F8 jako prefix).